

- LEGENDA INŽ.SÍTÍ :

STÁVAJÍCÍ INŽENÝRSKÉ SÍTĚ:

  - NADZEMNÍ VEDENÍ NN
  - PLYNOVOD STLPE 90
  - VODOVOD DN 100LT
  - JEDNOTNÁ KANALIZACE-BETONOVÁ DN300

NAVRHOVANÉ PŘÍPOJKY :

  - PŘÍPOJKA VODY, HDPE100 SDR11
  - PŘÍPOJKA SPLAŠK.KAN., KAMENINA DN150
  - PŘÍPOJKA NN
  - PŘÍPOJKA PLYN HDPE100 SDR11

LEGENDA ZNAČEK :

  - HRANICE POZEMKU
  - ① ZPEVNĚNÁ PLOCHA - BETONOVÁ DLAŽBA - MOZAIKA
  - ② ZPEVNĚNÁ PLOCHA - OBKLAD Z DŘEVĚNÝCH PRKEN
  - STÁVAJÍCÍ BETONOVÝ VJEZD
  - ZATRAVNĚNÁ VOLNÁ PLOCHA
- LEGENDA STAVEBNÍCH OBJEKTŮ :

  - SO 01 - NOVOSTAVBA RODINNÉHO DOMU S GARÁŽÍ
  - SO 02 - VODOVODNÍ PŘÍPOJKA
  - SO 03 - KANALIZAČNÍ PŘÍPOJKA JEDNOTNÁ KANALIZAČNÍ SÍŤ)
  - SO 04 - KABELOVÉ VEDENÍ - PŘÍPOJKA SILOVÉHO VEDENÍ NN
  - SO 05 - PŘÍPOJKA PLYNU ST
  - SO 07 - PŘÍSTUPOVÝ CHODNÍK K HLAVNÍMU VCHODU
  - SO 08 - VJEZD DO GARÁŽE
  - SO 09 - TERASA, BAZÉN

DOPLŇUJÍCÍ ÚDAJE :

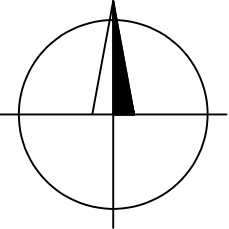
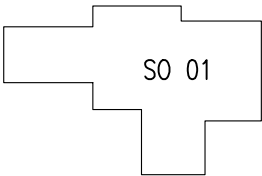
RODINNÝ DŮM 2 NP + 1 PP S GARÁŽÍ

BUDOVA ZDĚNÁ S JEDNOPLÁŠŤOVOU STŘECHOU


KATASRÁLNÍ ÚZEMÍ: ZBRASLAV NA MORAVĚ (OKRES BRNO-VEVKOV);791806

VÝŠKA ATIKY	+6,830
PLOCHA STAVEBNÍHO POZEMKU	1212 m²
ZASTAVĚNÁ PLOCHA	447,270 m²
ZPEVNĚNÁ PLOCHA	241,25 m²
PLOCHA ZELENĚ	523,480 m²
PROCENTO ZASTAVĚNÍ	56,8%

SCHEMA OBEJKTU



0,000 = 501,100 m n.m., B.p.v. / SOUŘADNICOVÝ SYSTÉM S–JTSK

DRUH PRÁCE	BAKALÁŘSKÁ PRÁCE		 <div>VYSOKÉ UČENÍ TECHNICKÉ V BRNĚ FAKULTA STAVEBNÍ ÚSTAV POZEMNÍHO STAVITELSTVÍ</div>	
VYPRACOVAL	Veronika Víšková			
KONTROLOVAL	Ing. Lukáš Daněk, Ph.D.			
STAVEBNÍK	Ing. Jakub Kratochvíl, Lýskova 5, Brno			
MÍSTO STAVBY	Zbraslav, kat. území Zbraslav na Moravě, parc. č. 1385/9			
NÁZEV STAVBY	NOVOSTAVBA NADSTANDARDNÍHO RODINNÉHO DOMU			
STAVEBNÍ OBJEKT	SO 01 NADSTANDARDNÍ RODINNÝ DŮM		FORMÁT	3 A4
ČÁST	C SITUAČNÍ VÝKRESY		DATUM	05/2014
OBSAH:			STUPEŇ PD	DPS
CELKOVÝ SITUAČNÍ VÝKRES			MEŘÍTKO	Č. VÝKRESU
			1:500	C.2